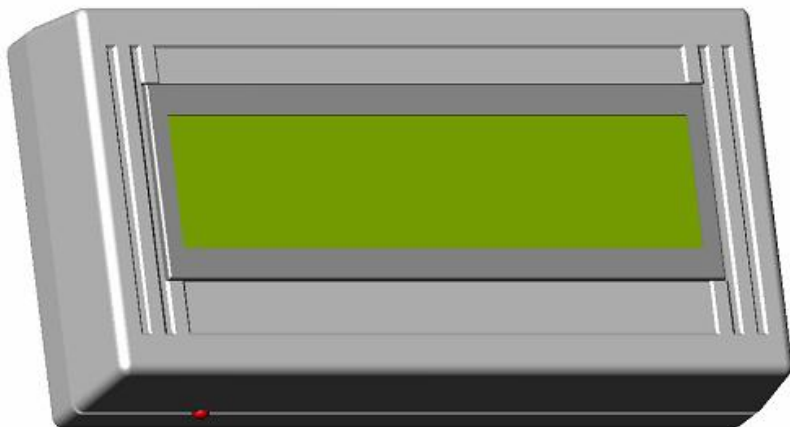


СЕТЕВОЙ ДИСПЛЕЙ IM-01



1. Общее описание и назначение

Сетевой дисплей IM-01 предназначен для отображения пользовательской информации при прохождении регистрации пользователями в системе контроля доступа и учёта рабочего времени "BigBrother". Сетевой дисплей позволяет контролировать правильность регистрации пользователями, что уменьшает вероятность ошибки и повышает надёжность работы системы учёта рабочего времени. Устройство отображает следующую информацию:

- ФИО зарегистрировавшегося человека; - время регистрации
- тип регистрации (начало или конец работы, вход - выход)

2. Технические характеристики

№	Параметр	Значение
1	Напряжение питания	9 - 12 В
2	Потребляемый ток, не более	150 мА
3	Интерфейс подключения	RS-485
4	Габаритные размеры	130 x 70 x 29 мм

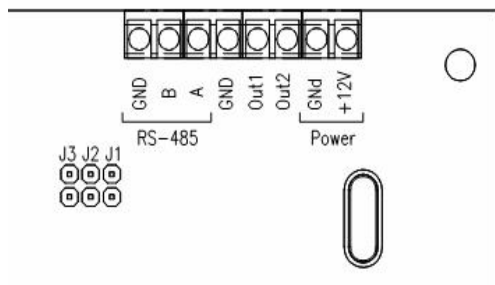
3. Разборка корпуса

Защелка, открывающая корпус находится СПРАВА, если смотреть на экран. Чтобы открыть корпус необходимо вставить отвёртку между двумя половинками и надавить по направлению к задней крышке.

4. Подключение устройства

Для подключения устройства необходимо подключить его к линии связи RS-485, клеммы «А», «В» и подать на него питание, клеммы «+12V», «GND». Подключение по линии связи RS-485 проводится от устройства к устройству по ходу линии («А» к «А», «В» к «В»).

Красный светодиод индицирует наличие питания устройства.

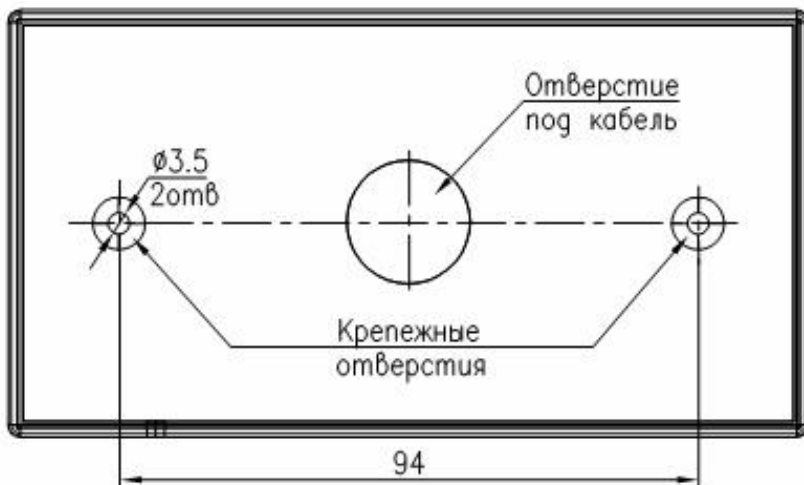


Расшифровка обозначений

+12V	Питание +12 Вольт
GND	Общий
A	«А» провод линии связи
B	«В» провод линии связи
Out 1	не подключать
Out 2	не подключать

Адрес устройства по умолчанию: 90

5. Крепление устройства



Сетевой дисплей крепится светодиодом вниз. Высота установки должна примерно соответствовать уровню глаз человека среднего роста.